

Loewe Individual TV

Compose



55 Compose²



46 Compose



40 Compose



32 Compose³



46 Selection



40 Selection



32 Selection³



Selection



Gehäuse (Farben)	55 Compose ²	46 Compose	40 Compose	32 Compose ³	46 Selection	40 Selection	32 Selection ³
Weiß Hochglanz, Artikelnummer, EAN Variante ab Werk DR*	—	—	—	—	—	—	—
Alu Schwarz, Artikelnummer, EAN Variante ab Werk DR*	69410U48, 4011880113151	69409U48, 4011880113120	69408U48, 4011880113090	69415U47, 4011880126274	69419U47, 4011880120937	69418U47, 4011880120920	—
Alu Silber, Artikelnummer, EAN Variante ab Werk DR*	69410L48, 4011880113144	69409L48, 4011880113113	69408L48, 4011880113083	69415L47, 4011880126267	69419L47, 4011880120067	69418L47, 4011880120043	69415L80, 4011880120081
	69410B48, 4011880113137	69409B48, 4011880113106	69408B48, 4011880120029	69415B47, 4011880126250	69419B80, 4011880120012	69418B80, 4011880120005	69415B80, 4011880120074
	69419B47, 4011880120050	69418B47, 4011880120036	—	—	—	—	—
Image+ (Bild)							
Kontrastfilterscheibe/ Hochglanz-Rahmen	● / —	● / —	● / —	● / —	— / ●	— / ●	— / ●
Displaytechnologie	Full-HD-LCD mit E-LED-Backlight	Full-HD-LCD mit E-LED-Backlight	Full-HD-LCD mit E-LED-Backlight	Full-HD-LCD mit E-LED-Backlight	Full-HD-LCD mit E-LED-Backlight	Full-HD-LCD mit E-LED-Backlight	Full-HD-LCD mit E-LED-Backlight
Bilddiagonale (in cm)/Bildformat	140/16 : 9	117/16 : 9	101/16 : 9	80/16 : 9	117/16 : 9	101/16 : 9	80/16 : 9
Auflösung (in Pixel)/Motion Response	1.920 x 1.080/400Hz	1.920 x 1.080/400Hz	1.920 x 1.080/400Hz	1.920 x 1.080/100Hz	1.920 x 1.080/200Hz	1.920 x 1.080/200Hz	1.920 x 1.080/100Hz
Image+ Active	●	●	●	●	●	●	●
Leuchtdichte (in cd/m ²)	450	450	450	450	450	450	450
Kontrastverhältnis (statisch/dynamisch)	5.000:1/5.000.000:1	5.000:1/5.000.000:1	5.000:1/5.000.000:1	5.000:1/5.000.000:1	5.000:1/5.000.000:1	5.000:1/5.000.000:1	5.000:1/5.000.000:1
Kontrastsensor	●	●	●	●	●	●	●
Reaktionszeit (in ms)	6	6	6	6	6	6	6
Betrachtungswinkel (horizontal/vertikal)	178°/178°	178°/178°	178°/178°	178°/178°	178°/178°	178°/178°	178°/178°
Kinofilmendarstellung 24 p	●	●	●	●	●	●	●
Volldigitalisierte Signalverarbeitung	●	●	●	●	●	●	●
Bildkorrektur vertikal	●	●	●	●	●	●	●
Formatumschaltung 16 : 9, 4 : 3, Panorama, Cinema, Zoom	●	●	●	●	●	●	●
Öko-Standard-Modus	●	●	●	●	●	●	●
Sound+ (Ton)							
CRX®-Soundsystem	—	—	—	●	—	—	●
Ausgangsleistung in Watt (Musik/Sinus)	2 x 40/20	2 x 40/20	2 x 40/20	2 x 40/20	2 x 40/20	2 x 40/20	2 x 40/20
Geschlossene 2-Wege-Boxen	○	○	○	●	○	○	●
Dolby Digital+ / dts (inkl. Audio-Link)	● / ●	● / ●	● / ●	● / ●	● / ●	● / ●	● / ●
Stereo-Zweikanalton/Audio-Out geregelt (konstant wählbar)	● / ●	● / ●	● / ●	● / ●	● / ●	● / ●	● / ●
Subwoofer-Out	●	●	●	●	●	●	●
Digital+ (Fernsehnormen)							
DVB-T/DVB-C/DVB-S2/Multistandard (analog)	● / ● / ● / ●	● / ● / ● / ●	● / ● / ● / ●	● / ● / ○ / ●	● / ● / ○ / ●	● / ● / ○ / ●	● / ● / ○ / ●
HDTV-Empfang integriert ¹	●	●	●	●	●	●	●
Farbnorm: PAL/Secam/NTSC/NTSC-V/PAL-V (60 Hz)	● / ● / ● / ● / ●	● / ● / ● / ● / ●	● / ● / ● / ● / ●	● / ● / ● / ● / ●	● / ● / ● / ● / ●	● / ● / ● / ● / ●	● / ● / ● / ● / ●
Tonnorm: FM-Zweikanalton/AM, Nicam	● / ●	● / ●	● / ●	● / ●	● / ●	● / ●	● / ●
Video/Audio-Decoding-System: MPEG2/MPEG4/MPEG	● / ● / ●	● / ● / ●	● / ● / ●	● / ● / ●	● / ● / ●	● / ● / ●	● / ● / ●

● = vorhanden/eingebaut ○ = nachrüstbar/optional erhältlich □ = Variante ab Werk
¹ Der Empfang digitaler Sender kann durch individuelle Bestimmungen des jeweiligen Senders/Programmanbieters eingeschränkt werden.







² Voraussichtlich erhältlich ab Juli 2010.

³ Voraussichtlich erhältlich ab August 2010.

Loewe Individual TV

Compose

Selection

	55 Compose ⁶	 46 Compose	 40 Compose	 32 Compose ⁷	 46 Selection	 40 Selection	 32 Selection ⁷	
Assist+ (Bedienung)								
Elektronische Bedienungsanleitung/Stichwortverzeichnis/Inhaltsbezogene Hilfe	●/●/●	●/●/●	●/●/●	●/●/●	●/●/●	●/●/●	●/●/●	
Vollautomatische Senderprogrammierung (ACP)/Senderkennung	●/●	●/●	●/●	●/●	●/●	●/●	●/●	
Automatische Lautstärkeanpassung (AVC)	●	●	●	●	●	●	●	
Programmspeicherplätze inkl. AV und Radio	5.000	5.000	5.000	5.000	5.000	5.000	5.000	
Videotext Level 2.5/TOP-Videotext/FLOF-Videotext/Seitenspeicher	●/●/●/2.000	●/●/●/2.000	●/●/●/2.000	●/●/●/2.000	●/●/●/2.000	●/●/●/2.000	●/●/●/2.000	
Persönlicher Videotext mit Direktzugriff auf Favoriten/Bookmarks	●/●	●/●	●/●	●/●	●/●	●/●	●/●	
EPG inkl. Digital Link Plus	●	●	●	●	●	●	●	
DR+ /Speicherkapazität in GB	●/250	●/250	●/250	●/250	□/250	□/250	—/—	
Kindersicherung / Abschaltautomatik / Timer	●/●/●	●/●/●	●/●/●	●/●/●	●/●/●	●/●/●	●/●/●	
Digital Link Plus / Digital Link / Digital Link HD	●/●/●	●/●/●	●/●/●	●/●/●	●/●/●	●/●/●	●/●/●	
Sprachen / Menü	19 ¹	19 ¹	19 ¹	19 ¹	19 ¹	19 ¹	19 ¹	
Radioempfang	DVB-Radio	DVB-Radio	DVB-Radio	DVB-Radio	DVB-Radio	DVB-Radio	DVB-Radio	
PIP (AV) / Full PIP ² / iPIP / Splitscreen TV: TV / TV: Videotext	●/●/●/●/●	●/●/●/●/●	●/●/●/●/●	●/●/●/—/●	●/□/●/□/●	●/□/●/□/●	●/—/●/—/●	
Media+ (Multimedia-Funktionen)								
MediaHome mit MediaPhoto / MediaMusic / MediaVideo	●/●/●	●/●/●	●/●/●	●/●/●	●/●/●	●/●/●	●/●/●	
MediaNet mit Internetradio / Internetvideo	●/●	●/●	●/●	●/●	●/●	●/●	●/●	
MediaUpdate	●	●	●	●	●	●	●	
Connectivity+ (Anschlüsse)								
WLAN / HDMI mit HDCP / USB	●/3/2	●/3/2	●/3/2	●/3/2	○/3/2	○/3/2	○/3/2	
Euro AV (Scart) / davon S-VHS, Hi-8 / RGB	1/1/1	1/1/1	1/1/1	1/1/1	1/1/1	1/1/1	1/1/1	
Digital Audio-In (Cinch) / Digital Audio-Out (Cinch)	1/1	1/1	1/1	1/1	1/1	1/1	1/1	
Kopierfunktion Front-AV zu Euro-AV	●	●	●	●	●	●	●	
VGA / RS 232 C / Motorsteuerung / IR-Link / L-Link	●/●/●/●/●	●/●/●/●/●	●/●/●/●/●	●/●/●/●/●	●/●/●/●/●	●/●/●/●/●	●/●/●/●/●	
Side AV Video-/S-VHS, Hi-8-tauglich / Kopfhörer (Klinke) in mm	1/1/3,5	1/1/3,5	1/1/3,5	1/1/3,5	1/1/3,5	1/1/3,5	1/1/3,5	
Component (YUV) In ³	○	○	○	○	○	○	○	
Common Interface CI / CI Plus certified ⁴	2/2	2/2	2/2	2/2	2/2	2/2	2/2	
Netzwerkanschluss	1	1	1	1	1	1	1	
Sonstiges								
Gewicht (ca.) in kg	auf Anfrage	27,3	23,4	18,4	23,2	19,5	18,3	
Netzschalter / Netzspannung	●/220–240 V, 50/60 Hz	●/220–240 V, 50/60 Hz	●/220–240 V, 50/60 Hz	●/220–240 V, 50/60 Hz	●/220–240 V, 50/60 Hz	●/220–240 V, 50/60 Hz	●/220–240 V, 50/60 Hz	
Leistungsaufnahme im Stand-by-Betrieb / bei ausgeschaltetem Gerät (in Watt)	0,5/0	0,5/0	0,5/0	0,5/0	0,5/0	0,5/0	0,5/0	
Leistungsaufnahme „Ein“ ⁵ (in Watt)	auf Anfrage	124	117	auf Anfrage	113	105	auf Anfrage	
VDE-Sicherheitsnorm (Prüfzeichen)	●	●	●	●	●	●	●	
Intarsien (Farben und Materialien)								



Chrom
verspiegelt



Chrom
gerippt



Chrom
Mikrostruktur



Alu Silber



Schwarz
Hochglanz



Ebenholz



Eiche hell



+ individuelle Farbwünsche auf Anfrage

- Auslieferstand der Intarsien bei Farbvarianten
Alu Schwarz und Alu Silber: Alu Silber.
- Auslieferstand der Intarsien bei Farbvariante
Weiß Hochglanz: Chrom verspiegelt.

● = vorhanden/eingebaut ○ = nachrüstbar/optional erhältlich □ = Variante ab Werk

¹ D-GB-F-I-E-NL-CZ-GR-PL-H-FIN-SLO-SK-TR-S-DK-P-RUS-N

² Nicht bei MPEG4.

³ Mittels VGA-Adapter (erhältlich bei Loewe Fachhandelspartnern).

⁴ CI Plus ist rückwärtskompatibel zu CI. Funktion ist abhängig von Modulverfügbarkeit des Anbieters.


⁵ Nach EN 62087: 2009.

⁶ Voraussichtlich erhältlich ab Juli 2010.

⁷ Voraussichtlich erhältlich ab August 2010.

LOEWE.

Loewe Individual Optionale Aufstellvarianten TV



Die Abbildung zeigt das TV-Gerät ohne bzw. mit dem optionalen Stereospeaker I 40/46 Sound.

Aufstellvarianten
Farben

**Wall Mount/
Wall Mount Flex**

Chrom



Table Stand

Chromauflage



Floor Stand

Chromauflage



Floor Stand SP

Chromauflage



Floor Stand 8

Alu Gebürstet



Center Floor Stand

Alu Schwarz, Alu Silber



Screen Lift Plus

Alu Gebürstet



55 Compose



WM 62 / WM Flex 52 L^{3,5}

ohne Stereospeaker:
B 132,6 / H 80,4²
TT 6,0 / TG 8,5

mit WM Flex:
TG max. 58,4

Table Stand I 55³

ohne Stereospeaker:
B 132,6 / H 83,8
TT 6,0 / TG 39,2

Floor Stand I 55³

ohne Stereospeaker:
B 132,5 / H 130,2
TT 6,0 / TG 60,4

Floor Stand I 55 SP³

B 132,5 / H 130,2
TT 6,0 / TG 60,4

Center Floor Stand I 40–55

B 132,5 / H 129,4
TT 6,0 / FP 50,2

Screen Lift Plus⁵

ohne Stereospeaker:
B 132,5 / H 300,0
TT 6,0 / TG 20,9

46 Compose und Selection



WM 62 / WM Flex 52 L^{3,5}

ohne Stereospeaker:
B 113,3 / H 69,2²
TT 6,0 / TG 8,5

mit WM Flex:
TG max. 58,4

Table Stand I 40/46

ohne Stereospeaker:
B 113,3 / H 72,3
TT 6,0 / TG 35,1

Floor Stand I 40/46

ohne Stereospeaker:
B 113,3 / H 118,8
TT 6,0 / TG 52,4

Floor Stand I 40/46 SP

B 113,3 / H 118,8
TT 6,0 / TG 52,4

Floor Stand 8 42–46^{1,4}

ohne Stereospeaker:
B 113,3 / H 119,6
TT 6,0 / FP 56,0

Center Floor Stand I 40–55

B 113,3 / H 118,4
TT 6,0 / FP 50,2

Screen Lift Plus⁵

ohne Stereospeaker:
B 113,3 / H 300,0
TT 6,0 / TG 20,9

Table Stand I 40/46 Sound

mit Stereospeaker:
B 113,3 / H 77,2
TT 6,0 / TG 8,5

mit WM Flex:
TG max. 58,4

mit Stereospeaker:
B 113,3 / H 82,7
TT 6,0 / TG 35,1

mit Stereospeaker:
B 113,3 / H 118,8
TT 6,0 / TG 52,4

mit Stereospeaker:
B 113,3 / H 119,6
TT 6,0 / FP 56,0

mit Stereospeaker:
B 113,3 / H 300,0
TT 6,0 / TG 20,9

Angaben in cm: B = Breite, H = Höhe, TT = Tiefe TV,
TG = Tiefe Gesamt, FP = Fußplatte (bzw. Durchmesser)
¹ Nur in Verbindung mit entsprechendem, separat zu
beziehendem Adapter.

² Inkl. Bedienring.

³ Voraussichtlich erhältlich ab Juli 2010.

⁴ Voraussichtlich erhältlich ab September 2010.

⁵ Nur in Verbindung mit VESA Size Adapter.


⁶ Voraussichtlich erhältlich ab August 2010.

LOEWE.


Loewe Individual

Optionale Aufstellvarianten TV

40 Compose und Selection

	WM 62/WM Flex 52 L ^{3,5}		Table Stand I 40/46	Floor Stand I 40/46	Floor Stand I 40/46 SP	Floor Stand 8 32–40 ^{1,4}	Center Floor Stand I 40–55	Screen Lift Plus ⁵
	ohne Stereospeaker: B 100,0 / H 61,7 ² TT 6,0 / TG 8,5	mit WM Flex: TG max. 58,4	ohne Stereospeaker: B 100,0 / H 64,8 TT 6,0 / TG 35,1	ohne Stereospeaker: B 100,0 / H 111,3 TT 6,0 / TG 52,4	B 100,0 / H 111,3 TT 6,0 / TG 52,4	ohne Stereospeaker: B 100,0 / H 112,2 TT 6,0 / FP 50,0	B 100,0 / H 110,9 TT 6,0 / FP 50,2	ohne Stereospeaker: B 100,0 / H 300,0 TT 6,0 / TG 20,9
		Table Stand I 40/46 Sound						
	mit Stereospeaker: B 100,0 / H 69,7 TT 6,0 / TG 8,5	mit WM Flex: TG max. 58,4	mit Stereospeaker: B 100,0 / H 75,1 TT 6,0 / TG 35,1	mit Stereospeaker: B 100,0 / H 111,3 TT 6,0 / TG 52,4		mit Stereospeaker: B 100,0 / H 112,2 TT 6,0 / FP 50,0		mit Stereospeaker: B 100,0 / H 300,0 TT 6,0 / TG 20,9

32 Compose und Selection

	WM 62/WM Flex 32 L ⁵		Table Stand I 32 Sound ⁶	Floor Stand I 32 ⁶	Floor Stand 8 32–40 ^{1,4}	Screen Lift Plus ⁵
	mit Stereospeaker: B 80,0 / H 59,4 TT 6,1 / TG 8,5	mit WM Flex: TG max. 58,3	mit Stereospeaker: B 80,0 / H 65,0 TT 6,1 / TG 31,4	mit Stereospeaker: B 80,0 / H 101,1 TT 6,1 / TG 42,8	mit Stereospeaker: B 80,0 / H 102,8 TT 6,1 / FP 50,0	mit Stereospeaker: B 80,0 / H 300,0 TT 6,1 / TG 21,1

Angaben in cm: B = Breite, H = Höhe, TT = Tiefe TV,
TG = Tiefe Gesamt, FP = Fußplatte (bzw. Durchmesser)

¹ Nur in Verbindung mit entsprechendem, separat zu
beziehendem Adapter.

² Inkl. Bedienring.

³ Voraussichtlich erhältlich ab Juli 2010.

⁴ Voraussichtlich erhältlich ab September 2010.

⁵ Nur in Verbindung mit VESA Size Adapter.

⁶ Voraussichtlich erhältlich ab August 2010.

LOEWE.

Loewe Individual Optionale Aufstellvarianten TV



Individual Rack 165.30¹

Weiß Hochglanz, Schwarz Hochglanz, Chromsilber



Aufstellvarianten
Farben

Ausstattung

Individual Rack 165.30

Schublade für Fernbedienung, iPod etc.
DVD-/CD-Archivierung
Platz für zwei Equipment-Produkte (z. B. Blu-ray-Player, DVD-Recorder), Individual Sound Subwoofer



Individual Rack 165.45 CS¹/165.45 SP¹

Weiß Hochglanz, Schwarz Hochglanz, Chromsilber



Bei Individual Rack 165.45 CS

Obere Klappe mit Stoffbespannung
DVD-/CD-Archivierung
Platz für zwei Equipment-Produkte (z. B. Blu-ray-Player, DVD-Recorder), Individual Sound Subwoofer, Loewe Centerspeaker

Bei Individual Rack 165.45 SP

Untere Klappe mit Stoffbespannung
Platz für zwei Equipment-Produkte (z. B. Blu-ray-Player, DVD-Recorder), Individual Sound Subwoofer, Loewe Sound Projector



Individual Rack 110.30¹/110.30 SW¹

Weiß Hochglanz, Schwarz Hochglanz, Chromsilber



Individual Rack 110.30/110.30 SW

DVD-/CD-Twin-Archivierung²
Platz für zwei Equipment-Produkte (z. B. Blu-ray-Player, DVD-Recorder)
Platz für Individual Sound Subwoofer³

46 Compose und Selection

Individual Rack 165.30

ohne Stereospeaker:
B 162,2 / H 36,1
L -2,25 / R 51,15
TT 6,0 / TG 43,1
HG 107,1

mit Stereospeaker:
HG 117,5

Individual Rack 165.45 CS/165.45 SP

ohne Stereospeaker:
B 162,2 / H 51,6
L -2,25 / R 51,1
TT 6,0 / TG 43,1
HG 122,6

mit Stereospeaker:
HG 133,0

Individual Rack 110.30/110.30 SW

ohne Stereospeaker:
B 113,3 / H 36,1
L / R -2,25
TT 6,0 / TG 43,1
HG 107,1

mit Stereospeaker:
HG 117,5

Angaben in cm: B = Breite, H = Höhe, TT = Tiefe TV, TG = Tiefe Gesamt, HG = Höhe Gesamt (Rack inkl. TV), L = Abstand vom Gerät zur linken Außenkante des Individual Racks, R = Abstand vom Gerät bis zur rechten Außenkante des Individual Racks, (Minus-Werte: Gerät ragt um den angegebenen Wert über das Rack hinaus)

¹ Nur in Verbindung mit entsprechendem, separat zu beziehendem Adapter.

² Nur bei Individual Rack 110.30.

³ Nur bei Individual Rack 110.30 SW.

LOEWE.

Loewe Individual

Optionale Aufstellvarianten TV

40 Compose und Selection

Individual Rack 165.30

ohne Stereospeaker:
B 162,2 / H 36,1
L 4,4 / R 57,8
TT 6,0 / TG 43,1
HG 99,6

mit Stereospeaker:
HG 109,9

Individual Rack 165.45 CS / 165.45 SP

ohne Stereospeaker:
B 162,2 / H 51,6
L 4,45 / R 57,75
TT 6,0 / TG 43,1
HG 115,1

mit Stereospeaker:
HG 125,4

Individual Rack 110.30 / 110.30 SW

ohne Stereospeaker:
B 108,8 / H 36,1
L / R 4,4
TT 6,0 / TG 43,1
HG 99,6

mit Stereospeaker:
HG 109,9

32 Compose und Selection

Individual Rack 165.30

mit Stereospeaker:
B 162,2 / H 36,1
L 14,4 / R 67,8
TT 6,1 / TG 43,1
HG 99,9

Individual Rack 165.45 CS / 165.45 SP

mit Stereospeaker:
B 162,2 / H 51,6
L 14,4 / R 67,8
TT 6,1 / TG 43,1
HG 115,4

Individual Rack 110.30 / 110.30 SW

mit Stereospeaker:
B 108,8 / H 36,1
L / R 14,4
TT 6,1 / TG 43,1
HG 99,9

Angaben in cm: B = Breite, H = Höhe, TT = Tiefe TV, TG = Tiefe Gesamt, HG = Höhe Gesamt (Rack inkl. TV),
L = Abstand vom Gerät zur linken Außenkante des Individual Racks, R = Abstand vom Gerät bis zur rechten
Außenkante des Individual Racks, (Minus-Werte: Gerät ragt um den angegebenen Wert über das Rack hinaus)

LOEWE.